

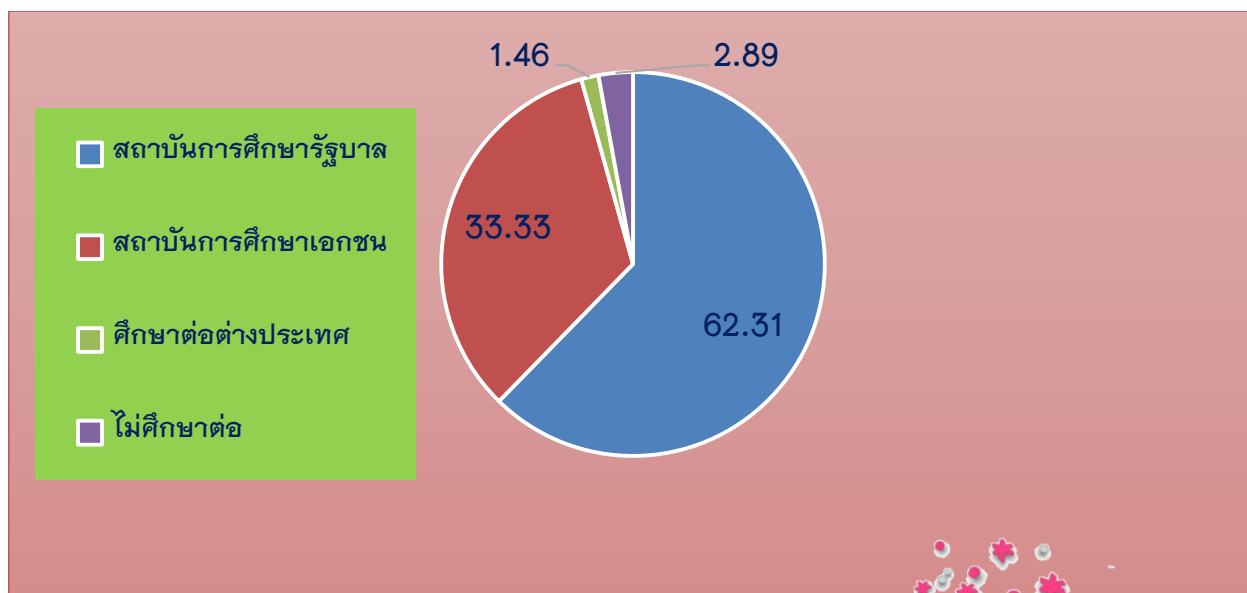
สรุปข้อมูลการสอบคัดเลือกเข้าศึกษาต่อในระดับอุดมศึกษา ของนักเรียนมัธยมศึกษาปีที่ 6 ประจำปีการศึกษา 2564

สรุปผลการสอบคัดเลือกเข้าศึกษาต่อระดับอุดมศึกษาประจำปีการศึกษา 2564 แยกได้ดังตาราง
ต่อไปนี้

ตารางที่ 1 แสดงจำนวนข้อมูลการศึกษาต่อในภาพรวม

สถาบันการศึกษา	จำนวน	ร้อยละ
สถาบันการศึกษารัฐบาล	86	62.31
สถาบันการศึกษาเอกชน	46	33.33
ศึกษาต่อต่างประเทศ	2	1.44
ไม่ศึกษาต่อ	4	2.89
รวม	138 คน	100

แผนภูมิภาพแสดงจำนวนร้อยละของข้อมูลการศึกษาในภาพรวม

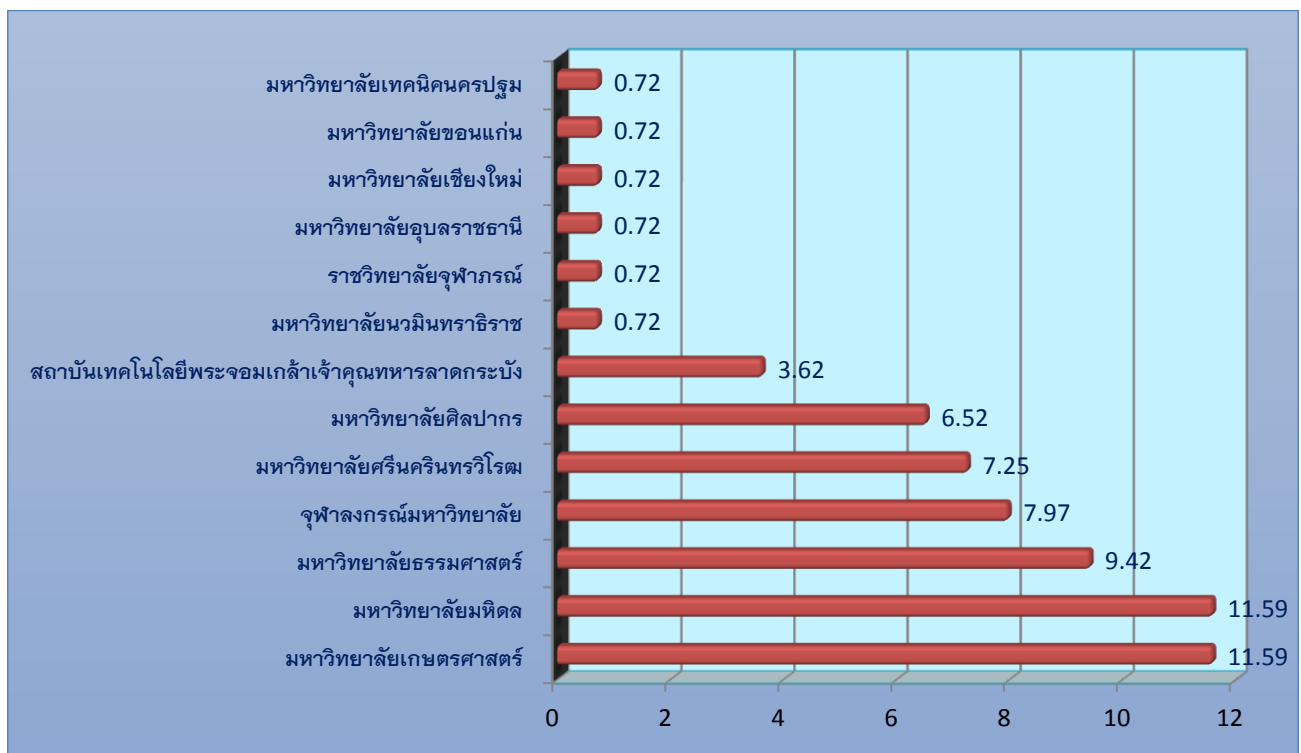


Congratulations!

ตารางที่ 2 แสดงจำนวนนักเรียนที่ศึกษาต่อในสถาบันการศึกษาของรัฐ

สถาบันการศึกษา	จำนวน	ร้อยละ
มหาวิทยาลัยเกษตรศาสตร์	16	11.59
มหาวิทยาลัยมหิดล	16	11.59
มหาวิทยาลัยธรรมศาสตร์	13	9.42
จุฬาลงกรณ์มหาวิทยาลัย	11	7.97
มหาวิทยาลัยศรีนครินทรวิโรฒ	10	7.25
มหาวิทยาลัยศิลปากร	9	6.52
สถาบันเทคโนโลยีพระจอมเกล้าเจ้าคุณทหารลาดกระบัง	5	3.62
มหาวิทยาลัยนวมินทราธิราช	1	0.72
ราชวิทยาลัยจุฬารักษ์	1	0.72
มหาวิทยาลัยอุบลราชธานี	1	0.72
มหาวิทยาลัยเชียงใหม่	1	0.72
มหาวิทยาลัยขอนแก่น	1	0.72
วิทยาลัยเทคนิคนครปฐม	1	0.72
รวม	86	62.31

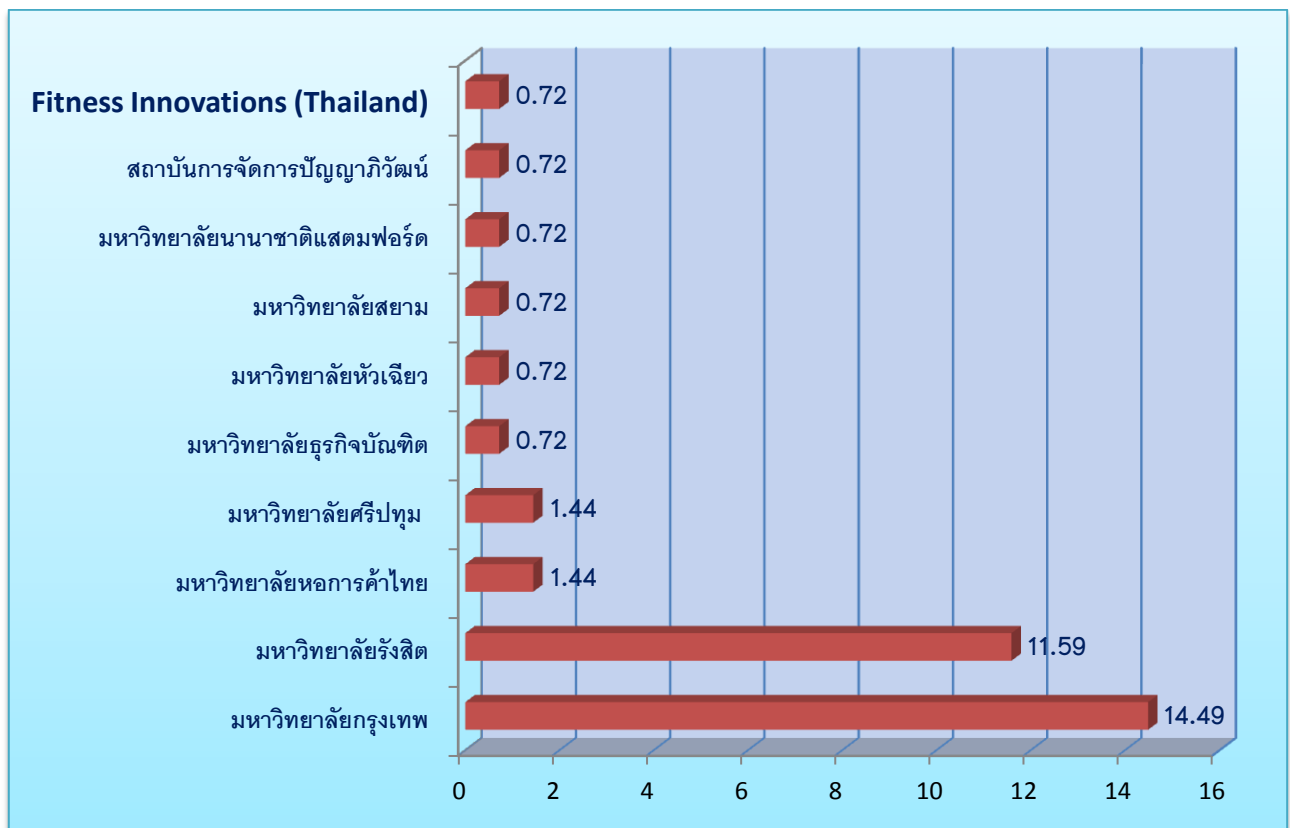
แผนภูมิแสดงการเปรียบเทียบจำนวนนักเรียนที่ศึกษาต่อในสถาบันการศึกษาของรัฐ



ตารางที่ 2 แสดงจำนวนนักเรียนที่ศึกษาต่อในสถาบันการศึกษาเอกชนและศึกษาต่อต่างประเทศ

สถาบันการศึกษา	จำนวน	ร้อยละ
มหาวิทยาลัยกรุงเทพ	20	14.49
มหาวิทยาลัยรังสิต	16	11.59
มหาวิทยาลัยหอการค้าไทย	2	1.44
มหาวิทยาลัยศรีปทุม	2	1.44
มหาวิทยาลัยธุรกิจบัณฑิต	1	0.72
มหาวิทยาลัยหัวเฉียว	1	0.72
มหาวิทยาลัยสยาม	1	0.72
มหาวิทยาลัยนานาชาติแสตมฟอร์ด	1	0.72
สถาบันการจัดการปัญญาภิวัฒน์	1	0.72
Fitness Innovations (Thailand)	1	0.72
รวม	46	33.33

แผนภูมิแสดงการเปรียบเทียบจำนวนนักเรียนที่ศึกษาต่อในสถาบันการศึกษาของเอกชน



สรุปผลการจัดอันดับคณะที่นักเรียนชั้นมัธยมศึกษาปีที่ 6

เลือกศึกษาต่อ ประจำปีการศึกษา 2564



คณะ	จำนวนนักเรียน	คิดเป็นร้อยละ
คณะพาณิชยศาสตร์และการบัญชี บริหารธุรกิจ	37	27.40
คณะนิเทศศาสตร์และวารสารศาสตร์	18	13.53
คณะวิศวกรรมศาสตร์	14	10.53
คณะวิทยาศาสตร์ เทคโนโลยี และอุตสาหกรรม	9	6.77
คณะเทคโนโลยีสารสนเทศและคณะดิจิทัลมีเดีย	9	6.77
คณะอักษรศาสตร์ คณะมนุษยศาสตร์และคณะศิลปศาสตร์	8	6.01
คณะเศรษฐศาสตร์	8	6.01
คณะแพทยศาสตร์/ทันตแพทย์/สัตวแพทย์	6	4.51
คณะรัฐศาสตร์	5	3.76
คณะศิลปกรรมศาสตร์และการออกแบบ	5	3.76
คณะสถาปัตยกรรมศาสตร์	3	2.26
คณะนิติศาสตร์	3	2.26
คณะเทคนิคการแพทย์	3	2.26
คณะพยาบาล	2	1.50
คณะดุริยางคศิลป์	2	1.50
คณะเภสัชศาสตร์	2	1.50
คณะโบราณคดี	1	0.75
รวม	135	100



แผนภูมิแสดงข้อมูลการจัดอันดับคณะที่นักเรียนชั้นมัธยมศึกษาปีที่ 6 เลือกศึกษาต่อ

